

REFERAT Børne-, Fritids- og Undervisningsudvalget 2022-2025 d. 13-02-2023

Mødedato Mandag d. 13. februar 2023 kl. 09:00

Mødested Rådhuset, mødelokale 205, 2. sal

Indholdsfortegnelse

Godkendelse af dagsorden.....	3
Strukturanalysen. Indledende drøftelse af tema 1 - ledelsesstruktur.....	4
Nøgletal på børne- og familieområdet 2022.....	6
Støtte til etablering af padelbaner - behandling af indkomne ansøgninger.....	15
Resultater fra Børnesundhedsprofil 2021.....	20
Orientering fra formanden.....	23
Orientering fra medlemmerne.....	24
Orientering fra forvaltningen.....	25

Punkt 1: Godkendelse af dagsorden

28.00.00-P35-1-22

Sagsfremstilling

Godkendelse af dagsorden.

Sundhed

Bilag

Beslutning

Børne-, Fritids- og Undervisningsudvalget godkendte dagsorden.

Mathias Holger Nielsen (C) var fraværende.

Punkt 2: Strukturanalysen. Indledende drøftelse af tema 1 - ledelsesstruktur

00.18.00-A00-1-22

Resume

Børne-, Fritids- og Undervisningsudvalget drøfter ledelsesstruktur på dagtilbuds- og skoleområdet forud for temamøde med interessenter den 27. februar 2023.

Sagsfremstilling

Byrådet besluttede i forbindelse med budget 2023-2026, at der skal udarbejdes oplæg til dagtilbudsstruktur, skolestruktur, ledelsesstruktur på skole og dagtilbudsområdet samt takster og styringsmodel på specialundervisningsområdet, der tager hånd om de forestående strukturelle og demografiske udfordringer.

Børne-, Fritids- og Undervisningsudvalget godkendte den 30. januar 2023 kommissorie for strukturanalysen, der omfatter tre analyseelementer:

1. Ledelsesstruktur
2. Fysisk struktur
3. Økonomi på specialundervisningsområdet

Analysen skal tage afsæt i elementerne i Børne-, Unge og Familiepolitikken herunder

- at skoler og dagtilbud kan levere gode pasnings- og undervisningstilbud, hvor alle børn og unge trives, inkluderes og dannes social, personligt og fagligt.
- at skoler og dagtilbud er bæredygtige både økonomisk og fagligt
- at der er mulighed for faglig og kollegial sparring for alle medarbejdere og ledere.
- at der er god og tilstrækkelig ledelse
- at der sikres et nærhedsprincip
- at der sikres et ensartet serviceniveau

Børne-, Fritids- og Undervisningsudvalget påbegynder på dette møde arbejdet med tema 1 – ledelsesstruktur. Udvalget drøfter på baggrund af et oplæg fra forvaltningen den nuværende ledelsesstruktur på henholdsvis dagtilbuds- og skoleområdet og identificerer de områder, der ønskes drøftet med relevante interessenter på temamøde den 27. februar 2023.

Børne-, Fritids- og Undervisningsudvalget behandler temaet ledelsesstruktur igen på deres møde den 13. marts 2023.

Lovgrundlag

LBK nr. 1396 af 05/10/2022 (folkeskoleloven) § 40

LBK nr. 985 af 27/06/2019 (dagtilbudsloven) § 4

Økonomi

Med budgetvedtagelsen blev det besluttet, at det samlede strukturoplæg skal kunne frigive et økonomisk provenu på 4,3 mio. kr. ved fuld indfasning med virkning fra 1. august 2024.

Personale

MED-organisationen inddrages løbende i processen.

Sundhed

Ingen bemærkninger

Børne- og Arbejdsmarkedsdirektøren indstiller,

- at Børne-, Fritids- og Undervisningsudvalget identificerer hvilke områder, der ønskes drøftet på temamødet den 27. februar 2023.

Beslutning

Børne-, Fritids- og Undervisningsudvalget identificerede områderne til drøftelse på temamødet den 27. februar 2023: hvordan oplever medarbejdere, ledere og bestyrelser den nuværende ledelsesstruktur på skole og dagtilbud, perspektiver i etablering af overbygningsskole centralt i Hjørring by, hvilke perspektiver er der i en anden ledelsesstruktur end den nuværende. Udvalget besluttede, at temamødet den 27. februar 2023 lægges i tidsrummet 16.30-19.30.

Mathias Holger Nielsen (C) var fraværende.

Bilag

Oplæg indledende drøftelse tema 1 - ledelsesstruktur.pdf

Punkt 3: Nøgletal på børne- og familieområdet 2022

27.00.00-P05-2-22

Resume

Børne-, Fritids- og Undervisningsudvalget behandler nøgletal på børne- og familieområdet 2022.

Sagsfremstilling

Nøgletal på Børne- og Familieområdet for hele 2022

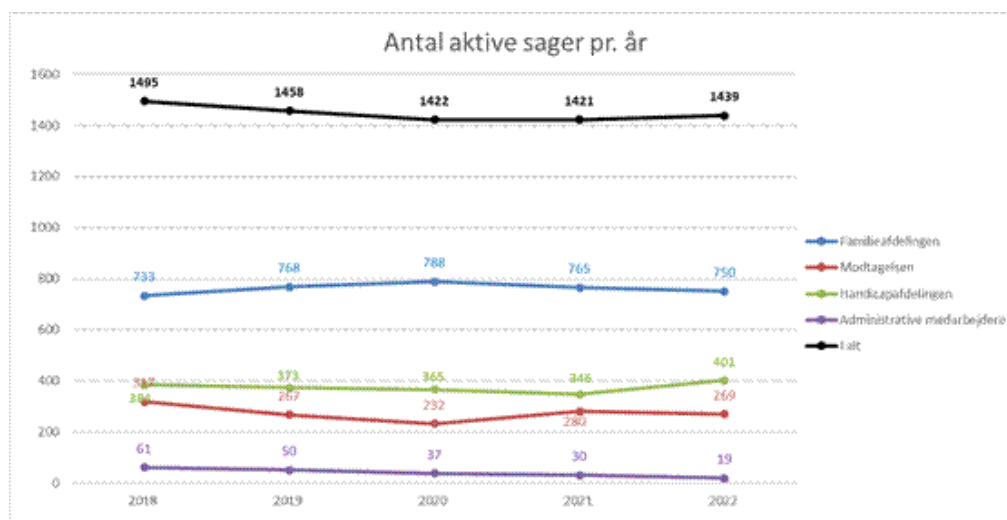
Nærværende sagsfremstilling indeholder statistik over antal sager, underretninger og indsatser for hele 2022, samt årsomkostningerne for anbringelser.

Det er for sammenligningsgrundlagets skyld vigtigt at pointere, at der for de enkelte grafer og tabeller er forskel på, om der angives det samlede antal pr. år eller et dagsbaseret udsnit, som illustrerer et øjebliksbillede på et bestemt tidspunkt på året.

Sagsfordelingen

Indledende illustreres det samlede antal aktive sager fordelt på henholdsvis Familieafdelingen, Modtagefunktionen (i Familieafdelingen), Handicapafdelingen og på administrative medarbejdere.

Graf 1: Sagstal fordelt på aktive sager



*Nogle sager er systemmæssigt placeret hos administrative medarbejdere og tælles derved ikke med i Familieafdelingen, Modtagefunktionen eller Handicapafdelingen. Det omfatter sager vedr. § 54 støtteperson, socialpædagogisk friplads og refusionssager, hvor Hjørring Kommune ikke er handlekommune. Fra 1. januar 2023 er det kun refusionsager, hvor Hjørring Kommune ikke er handlekommune, der er placeret administrativt.

Det kan ud fra ovenstående graf ses, at antallet af aktive sager har været relativt stabilt i perioden 2018-2021, med en svagt faldende tendens. I 2022 er der stadigvæk et stabilt niveau, dog med en smule flere aktive sager end på samme tidspunkt i 2020 og 2021.

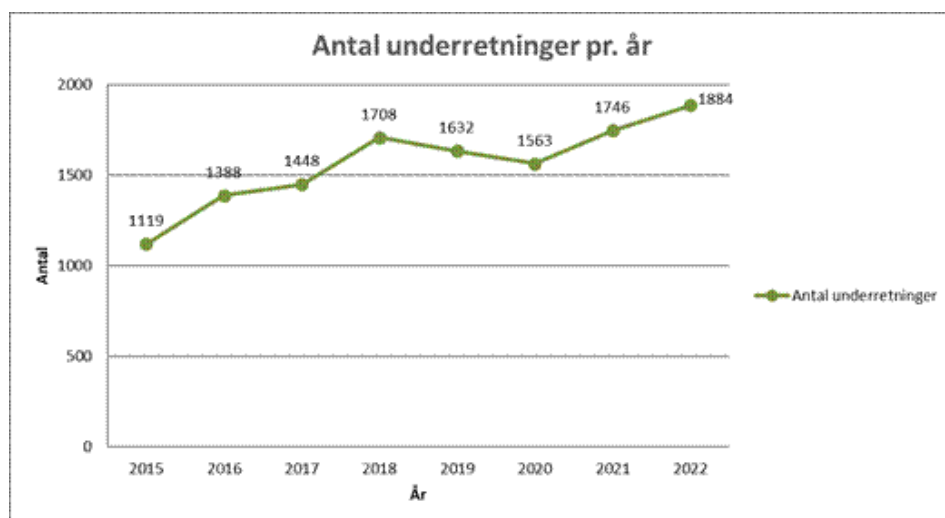
Ses der på den interne fordeling mellem afdelingerne på børne- og familieområdet, så har alle oplevet et fald i antallet af aktive sager, på nær handicapafdelingen, som derimod havde 15,9 % flere aktive sager den første hverdag i 2023.

Underretninger

De følgende grafer og tabeller viser en opgørelse over det samlede antal af underretninger pr. år.

Der præsenteres desuden en oversigt over, hvordan underretningerne fordeler sig på henholdsvis nye og eksisterende sager, om der på baggrund af underretninger i nye sager er gennemført et § 11 forløb eller truffet afgørelse om børnefaglig undersøgelse, antal underretninger pr. sag, samt hvordan underretningerne fordeler sig på forskellige afsendere.

Graf 2: Antal underretninger pr. år fra 2015-2022

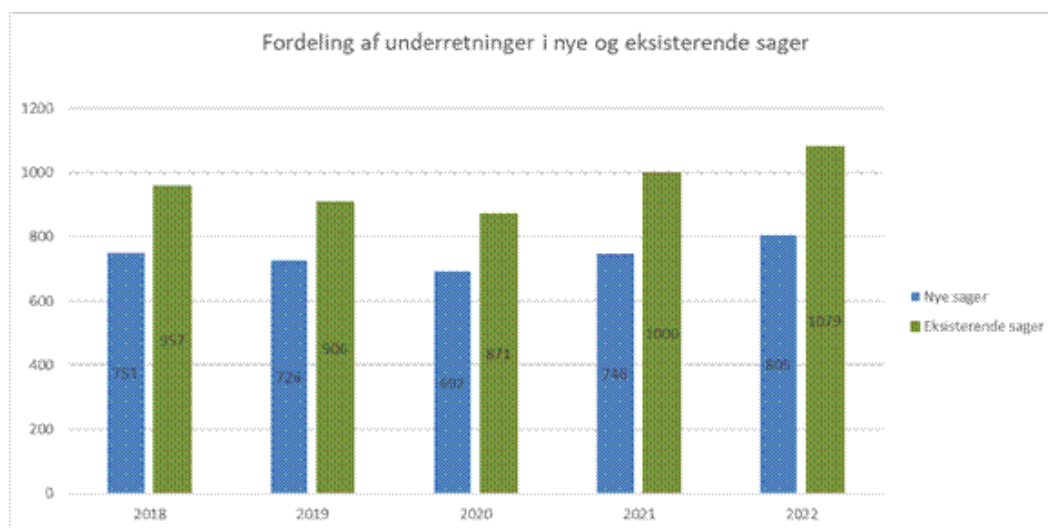


Det kan ud fra ovenstående graf aflæses, at antallet af underretninger har været støt stigende fra 2015 frem til 2018. Fra 2018 og frem til 2020 faldt antallet af underretninger derimod med 8,5 % i perioden.

Fra 2020 til 2022 er antallet af underretninger igen steget markant, med en samlet stigning på 20,5 %. Fra 2021 til 2022 ses en stigning på 7,9 %.

Stigningen i antal indkomne underretninger i 2022 har dog ikke resulteret i en iøjefaldende stigning i det samlede antal aktive sager. jf. forrige tabel.

Graf 3: Fordeling af underretninger i nye og eksisterende sager



Der er i forvaltningen fokus på, om underretningerne fordeler sig på nye eller eksisterende sager. Generelt er tendensen fra tidligere år, at antallet af underretninger i eksisterende sager er højere end antallet af underretninger i nye sager. Her udgør underretninger i nye sager mellem 42 %-44 %, mens underretninger i eksisterende sager udgør de resterende 56 %-58 % af det samlede antal underretninger. Denne tendens gør sig ligeledes gældende for 2022, hvor den procentvise fordeling er uændret i forhold til tidligere år.

Tabel 1: Underretninger i nye/genåbnede sager, der bliver til § 11 forløb eller børnefaglige undersøgelser

Årstal	Antal sager med § 11 forløb*	Antal sager med afgørelser om børnefaglig undersøgelse
--------	------------------------------	--

2020

27 106

2021

42 126

2022 68

73

*§ 11 kan være rådgivningsforløb - herunder PMTO-forløb, pigegruppeforløb, Cos-P forløb, Stepping Stones forløb, familiebehandlingsforløb, psykologisk behandling eller socialpædagogisk behandling. Forløbene foregår ved Familiehuset Kløvergården, Handicapspecialet, Indsatsteamet eller ved sagsbehandler.

Tabellen viser, hvilke indsatser der kan iværksættes på baggrund af en underretning i nye eller genåbnede sager i løbet af et år. Af tabellen kan det ses, at der i 2022 er gennemført flere § 11 forløb end i 2021. Tendensen er fortsat stigende, hvor der fra 2020 til 2022 er sket mere end en fordobling af gennemførte § 11 forløb.

Når der ses på antallet af sager, hvor der på baggrund af en underretning i nye/genåbnede sager træffes afgørelse om børnefaglig undersøgelse, er der derimod sket et fald i 2022 på 42 %, sammenlignet med 2021.

Ovenstående udvikling med flere § 11 forløb og færre afgørelser om børnefaglige undersøgelser kan indikere, at det i højere grad lykkes med tidlige og forebyggende indsatser.

Tabel 2: Antallet af sager med en eller flere underretninger i løbet af et år

Antal underretninger	Antal sager 2018	Antal sager 2019	Antal sager 2020	Antal sager 2021	Antal sager 2022
1 underretning	681	654	661	643	702
2 underretninger	223	172	194	203	242
3 underretninger	60	85	77	83	94
4 underretninger	36	32	36	38	38
5 underretninger	21	21	11	24	16
6 underretninger	9	7	4	11	10
7 underretninger	3	3	3	3	6
8 underretninger	2	2	0	3	4
9 underretninger	1	0	2	3	1
10 underretninger	3	1	0	4	3
over 10 underretninger	1	2	2	0	1
Sager i alt	1.040	979	990	1.015	1.117

Det kan på baggrund af oversigten over, hvordan underretningerne fordeler sig på sager ses, at der er en 10% stigning af sager fra 2021 til 2022. Det er stadig størstedelen af sagerne, der har én underretning tilknyttet, hvilket udgør 63% af sagerne i 2022.

Ved flere underretninger i samme sag er der en særlig opmærksomhed på, om der er iværksat den rette støtte til de oplevede bekymringer. Ofte vil de sager, hvor der indkommer mere end én underretning, være komplekse sager. Det er også vigtigt at pointere, at der typisk vil være tale om sager, hvor der bliver underrettet fra flere aktører om den samme bekymring.

Tabel 3: Afsender på underretningerne

Ses der nærmere på, hvem der underretter, så er der nedenfor en tabel over de 5 aktørgrupper, der står bag størstedelen af underretningerne i Hjørring Kommune i 2022.

Afsender af underretning Procentmæssig andel af underretningerne i 2022

Skole	21,24 %
Sundhedsområdet*	18,43 %
Politi	11,52 %
Anden kommunal afdeling*	10,09 %
Anonym	7,43 %

*Sundhedsområdet omfatter: Tandplejen, sundhedsplejen, sygehus, læger, psykiatrien og øvrige indenfor sundhedsområdet

*Anden kommunal afdeling omfatter: Jobcenter, Ydelseskonto, Misbrugsteamet, Helhedstilbuddet mm.

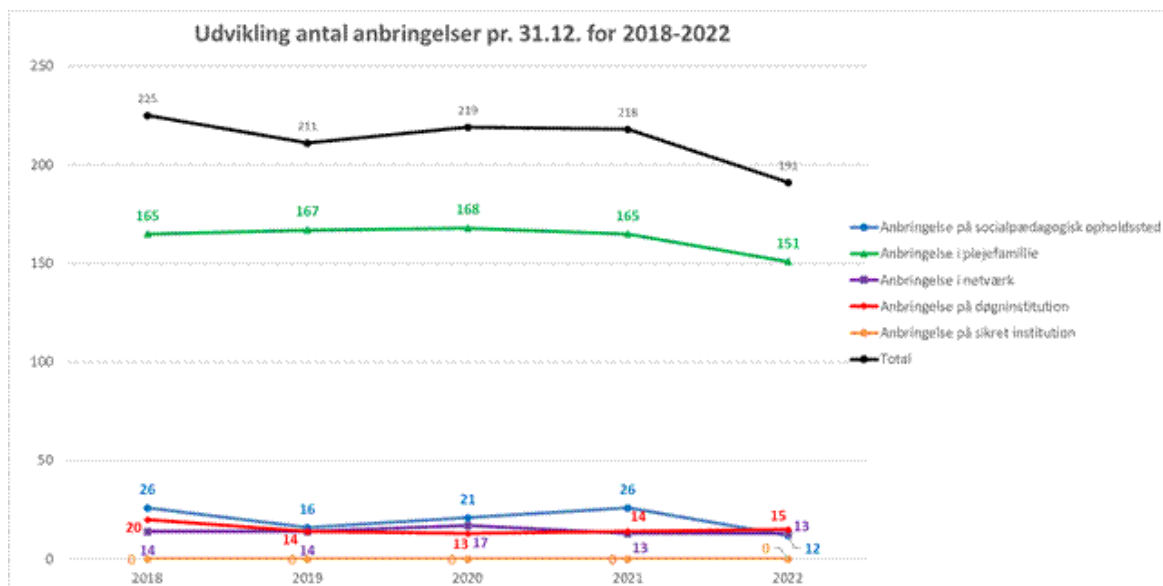
Af øvrige aktørgrupper skal det nævnes, at dagpleje/daginstitution står for 5,31 % af alle underretninger i 2022. Der ses således en markant forskel på, hvor ofte der underrettes på skoleområdet sammenlignet med dagtilbudsområdet. Denne tendens er den samme som tidligere år. Forskellen kan blandt andet skyldes, at børns vanskeligheder i højere grad kommer til udtryk i folkeskolens rammer. Hertil kommer, at der ofte kan være en tættere dialog mellem forældre og personale i dagtilbud, hvor begyndende vanskeligheder forsøges håndteret i samarbejde med interne indsatser i dagtilbud. En opmærksomhed kan også være, at der er væsentligt flere børn og unge på skoleområdet end i dagtilbud. Der er dog fortsat et fokus på, om dagtilbudsområdet underretter tilstrækkeligt.

Indsatser i Familie- og Handicapafdelingen

De følgende grafer præsenterer, hvordan indsatserne på børne- og familieområdet fordeler sig på anbringelser og hjemmebaserede indsatser i henholdsvis Familieafdelingen og Handicapafdelingen. Tallene viser et øjebliksbillede pr. 31.12.

Udviklingen i de samlede årlige omkostninger til anbringelser fremgår også af nedenstående statistik.

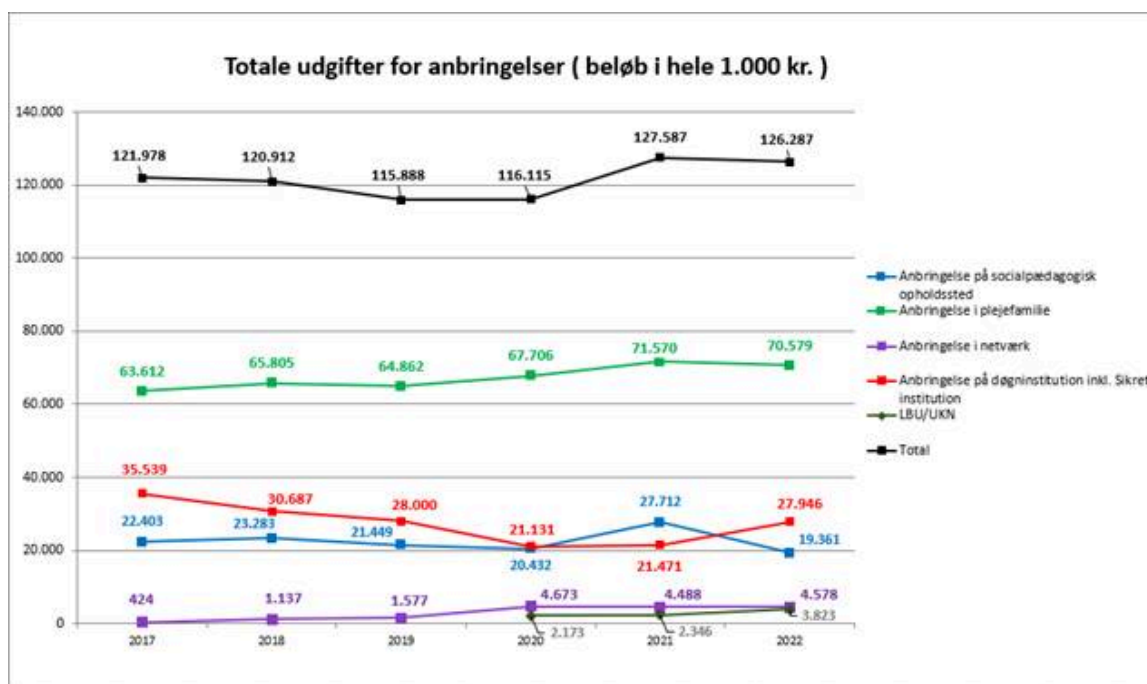
Graf 4: Antal og fordeling af anbringelser i Familie- og Handicapafdelingen



Graf 4 viser, at det samlede antal af anbringelser har været relativt stabilt i perioden 2018-2021. I 2022 er antallet af anbringelser faldet med 12,5%, hvilket primært skyldes et mindre fald i anbringelser i plejefamilie og en halvering af anbringelser på socialpædagogisk opholdssted.

Der er et vedvarende fokus på at forebygge, at børn og unges trivsel og udvikling forværres i en sådan grad, at det er nødvendigt med anbringelse – og ved anbringelse er der fokus på at anbringe i barnets netværk og/eller nærmiljø.

Graf 5: Totale udgifter for anbringelser



* Bemærk at tallene er trukket pr. 16.01.23, men regnskabsåret 2022 lukkede den 17.1.23

*LBU/UKN indebærer forskellige anbringelsestyper, herunder anbringelse på opholdssted eller institution.

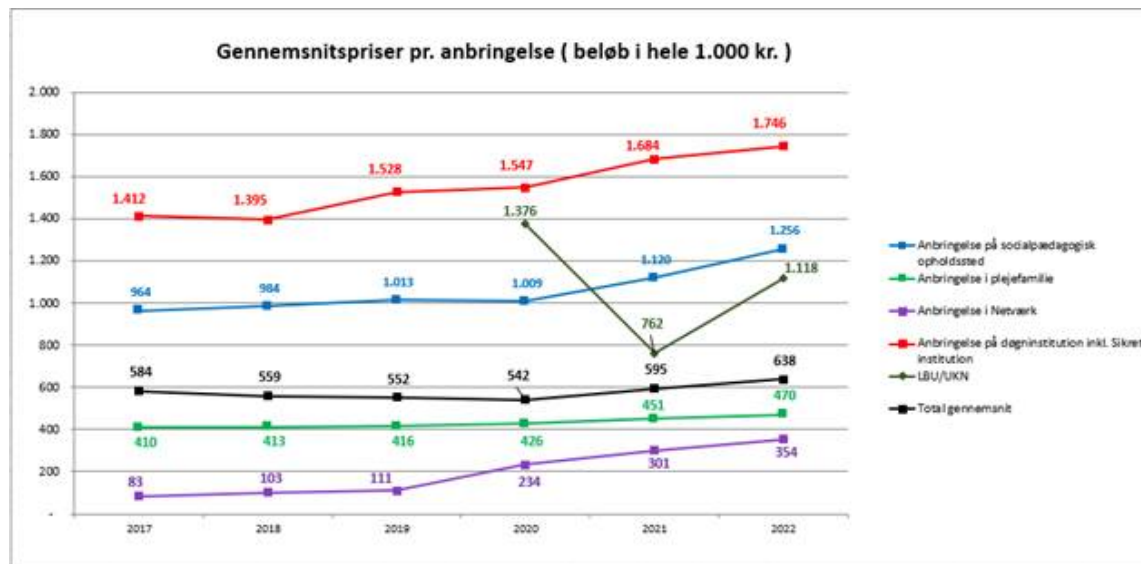
Graf 5 viser, at totale udgifter til anbringelser er faldet en smule fra 2021 til 2022. Udgifterne er dog stort set de samme, selvom der i 2022 har været 12,5% færre anbringelser jf. forrige graf.

I forhold til udviklingen af udgifter til de forskellige anbringelsestyper, er udgiften til anbringelser på døgninstitution steget med 30%, selvom der er et stabilt niveau af antal anbringelser på døgninstitution. Udgiften til anbringelser på socialpædagogiske opholdssteder er derimod faldet med 30%, hvilket heller ikke tilsvarende, at der er sket en halvering af antallet af anbringelser på socialpædagogiske opholdssteder. Udgifterne

til UKN anbringelser i 2022 er desuden steget med 63% siden 2021, mens de totale udgifter til anbringelse i plejefamilie og netværk er uændret i samme periode.

Det er vigtigt at fremhæve, at placeringen af anbringelser under kategorien LBU/UKN har den betydning, at totalen på de forskellige anbringelsestyper reelt er en smule højere. Dette skyldes, at udgifterne til UKN anbringelser ikke registreres i den anbringelsestype som der træffes afgørelse omkring. Dette er således også nødvendigt at tage højde for, ved sammenligning mellem antallet af anbringelser og den tilhørende økonomi, selvom det kun drejer sig om nogle få unge.

Graf 6: Gennemsnit priser pr. anbringelse



* Bemærk at tallene er trukket pr. 16.01.23, men regnskabsåret 2022 lukkede den 17.01.23

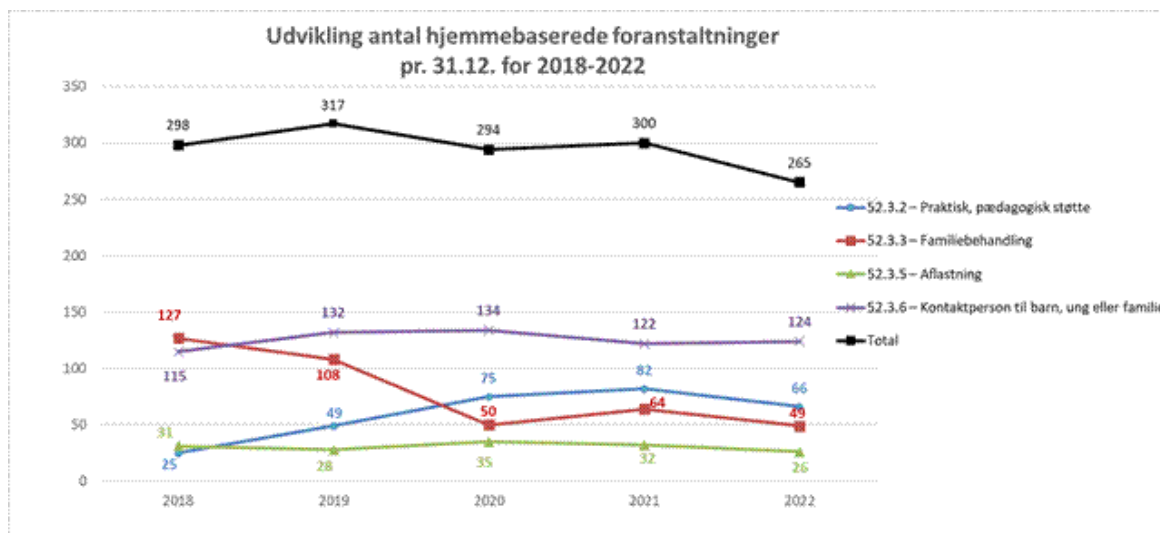
*LBU/UKN indebærer forskellige anbringelsestyper, herunder anbringelse på opholdssted eller institution.

Som forrige resultater også indikerer, er den totale gennemsnitspris pr. anbringelse steget, i og med at der ikke ses tilsvarende fald i udgifterne til anbringelser som til antallet af anbringelser. Fra 2021 til 2022 er gennemsnitsprisen pr. anbringelse steget med 7%.

Gennemsnitsprisen er steget for alle anbringelsestyperne, men særligt anbringelse på socialpædagogisk opholdssted og i netværk er steget, med hhv. 12,1% og 17,6%. Gennemsnitsprisen på døgninstitution er desuden steget med 3,7%, mens anbringelse i plejefamilie er steget med 4,2% i 2022.

Som tidligere nævnt fordeler UKN anbringelserne sig på forskellige anbringelsestyper, hvorfor ændringen i gennemsnitsprisen kan skyldes, at der f.eks. i højere grad er truffet afgørelse om anbringelse på døgninstitution, frem for de mindre omkostningstunge anbringelsestyper.

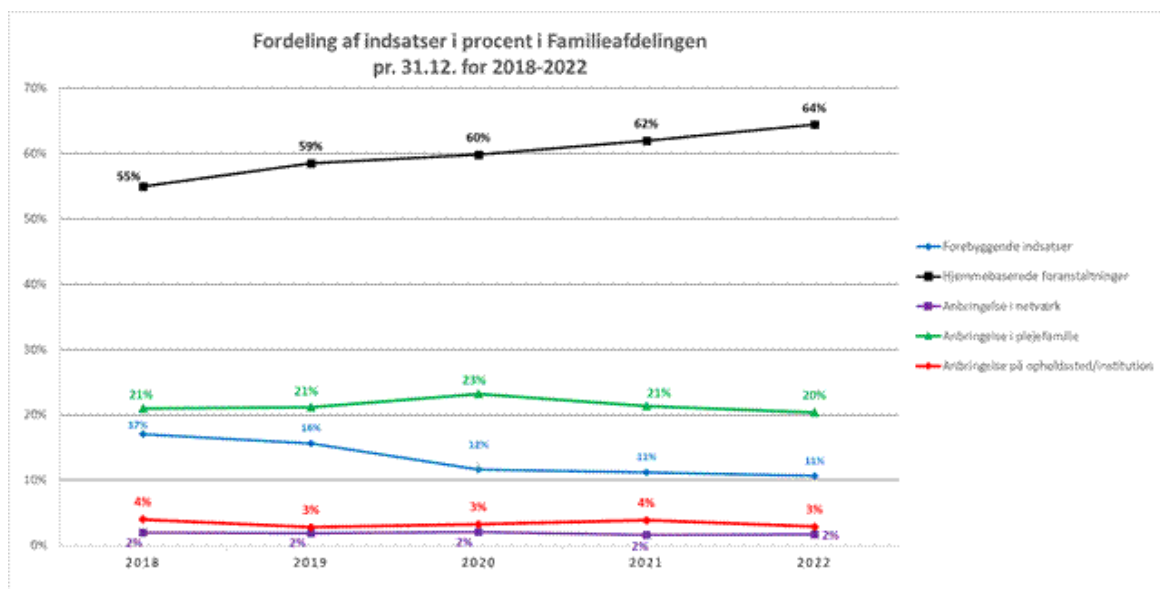
Graf 7: Udviklingen i antal hjemmebaserede indsatser for Familie- og Handicapafdelingen



Graf 7 viser, at det totale antal af hjemmebaserede foranstaltninger fra 2018 til 2021 har været nogenlunde stabilt, dog med et mindre fald fra 2019-2020. Der er desuden sket en stor stigning i andelen af praktisk pædagogisk støtte, som er mere end tredoblet fra 2018 til 2021. Modsat ses et tilsvarende fald i andelen af familiebehandling. Det skyldes, at der på myndighedsområdet gennem de seneste år har været et fokus på at blive fagligt skarpere på målgruppen til hhv. praktisk pædagogisk støtte og familiebehandling – bl.a. via et nyt serviceniveau og tydeligere ydelsesbeskrivelser ift. hvilke målgrupper, der har behov for og kan profitere af hvilke indsatser.

Når der ses på 2022 er der et fald i det samlede antal af hjemmebaserede foranstaltninger, som udgør 11,5%, når der sammenlignes med 2021. I denne periode er det antallet af indsatser med familiebehandling og praktisk pædagogisk støtte, der er faldet med hhv. 23,5% og 19,5%. Udviklingen i indsatser med aflastning og kontaktperson er uændret.

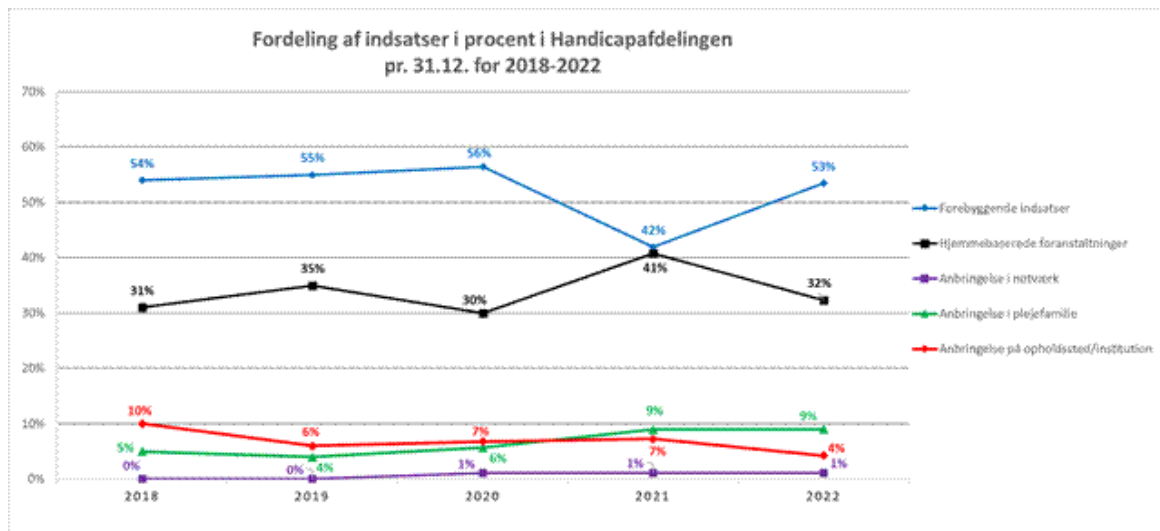
Graf 8: Indsatsernes fordeling i Familieafdelingen



*Forebyggende indsatser omfatter primært § 11 og § 44; Hjemmebaserede foranstaltninger vil være omfattet af enten § 52.3.1-6 og 8-9. § 52a, § 57, § 54, § 66.1.4 eller § 55.2 og Netværksanbringelse, anbringelser i familiepleje og anbringelse på institutioner er omfattet af enten § 52 (frivillig), § 58 (tvang) eller § 75.

Ses der på fordelingen i indsatserne i Familieafdelingen, viser graf 8, at hjemmebaserede foranstaltninger er det mest anvendte i alle årene. Fra 2018 til 2022 er denne indsats steget med 9 procentpoint. I samme periode er forebyggende indsatser faldet med 6 procentpoint. For anbringelse i hhv. netværk, plejefamilie og på opholdssted ses der ingen nævneværdig udvikling i fordelingen af indsatser i Familieafdelingen.

Graf 9: Indsatsernes fordeling i Handicapafdelingen



Når der ses på fordelingen af indsatser i handicapafdelingen, ses det, at der særligt for hjemmebaserede foranstaltninger og forebyggende indsatser er sket en markant udvikling i perioden 2020, 2021 og 2022.

Fra 2020 til 2021, faldt andelen af forebyggende indsatser med 15 procentpoint, mens hjemmebaserede foranstaltninger steg med 11 procentpoints. Fra 2021 til 2022 ses der en modsatrettet udvikling, hvor fordelingen i 2022 har bevæget sig tilbage til niveauet for 2018-2020.

Udviklingen i årene 2020-2022 kan skyldes, at der efter etableringen af Handicapspecialet i sommeren 2019 har været øget fokus på at afslutte langvarige forebyggende indsatser. Derudover ses der generelt en større kompleksitet i flere sager, hvor bl.a. skoleproblematikker og skolefravær fylder, hvilket kan få en betydning for andelen af hjemmebaserede foranstaltninger. Udsvingene i fordelingen kan ligeledes skyldes øget brug af efterskoleophold, som forebyggelse af anbringelse.

For fordelingen af anbringelser ses der et fald i andelen af anbringelser på opholdssted med en ændring på 6 procentpoint fra 2018 til 2022, mens anbringelse i plejefamilie er steget med 4 procentpoint i samme periode.

Sager til Ungdomskriminalitetsnævnet (UKN)

Ungdomskriminalitetsnævnet har til formål at behandle sager med børn og unge mellem 10-17 år, som har begået personfarlig kriminalitet, og/eller hvor barnet eller den unge er i en særlig udsat position ift. at ende i en kriminel løbebane.

Ungdomskriminalitetsnævnets medlemmer er dommere, ansatte i politiet med indsigt i kriminalitetsforebyggende arbejde og kommunalt ansatte med indsigt i sager om social støtte til børn og unge. Medlemmerne er udpeget efter indstilling fra Domstolsstyrelsen, Rigspolitiet og Kommunernes Landsforening. På vegne af de nordjyske kommuner har KL udpeget 4 kommunale ledere på børne- og ungeområdet, som nævnsmedlemmer i UKN.

Tabel 4: Antallet af sager i UKN

Årstal	Antal sager
2019	4
2020	11
2021	13
2022	11

I Hjørring Kommune har der i løbet af 2022 været i alt 11 sager hvori politiet har screenet sagen og vurderet, at den skal sendes til Ungdomskriminalitetsnævnet – i 2019, 2020, og 2021 var der hhv. 4, 11 og 13 sager.

De sager, der har været i Hjørring Kommune i 2022, er ikke et udtryk for al kriminalitet begået af unge under 18 år. Sagerne er tilfælde, hvor politiet har ønsket at lave en yderligere risikovurdering ift., om en sag i Ungdomskriminalitetsnævnet ville være aktuelt for at forebygge yderligere udvikling imod kriminalitet.

I sagerne i 2022 fordeler de unges alder sig mellem 12-17 år. I 3 af sagerne var afgørelsen i Ungdomskriminalitetsnævnet, at der ikke skulle igangsættes en indsats. Afgørelserne i de resterende sager, er endt med:

- Anbringelse
- Kontaktperson
- Misbrugsbehandling

Disse foranstaltninger er medtaget i oversigterne ovenfor (graf 8 og graf 9) omkring fordeling af indsatser i henholdsvis Familie- og Handicapafdelingen.

Lovgrundlag

Ingen bemærkninger.

Økonomi

Ingen bemærkninger.

Personale

Ingen bemærkninger.

Sundhed

Ingen bemærkninger.

Børne- og Arbejdsmarkedsdirektøren indstiller,

- at orienteringen vedr. nøgletal på børne- og familieområdet 2022 tages til efterretning.

Beslutning

Børne-, Fritids- og Undervisningsudvalget tog orienteringen til efterretning.

Mathias Holger Nielsen (C) var fraværende.

Punkt 4: Støtte til etablering af padelbaner - behandling af indkomne ansøgninger

18.15.00-Ø40-31-22

Resume

Børne-, Fritids- og Undervisningsudvalget tager stilling til indkomne ansøgninger til etablering af padelbaner.

Sagsfremstilling

Padel er inden for de seneste år blevet meget populær i Danmark, og er én af de hurtigst voksende idrætter i landet.

Padelsporten giver mulighed for at imødekomme flere af de parametre for bevægelse, der efterspørges af borgerne i Hjørring Kommune. Borgerundersøgelsen fra 2021, fremhæver ønsker om at være aktiv udendørs og på fleksible tidspunkter. Desuden rummer padel også muligheden for at seniorer og borgere med særlige behov kan få en aktiv fritid, hvilket er en central målsætning i Hjørring Kommunes Fritids- & Folkeoplysningspolitik "Fritid og Fællesskab".

Børne-, Fritids- og Undervisningsudvalget har d. 15. juni 2022 fastlagt en række principper for bevilling af økonomisk støtte til anlæg af padelbaner i Hjørring kommune:

- Der kan ydes økonomisk støtte til maksimalt 4-6 nye padelbaner i 2022-2023
- Der ydes kun økonomisk støtte til anlæg med minimum 2 baner på samme placering
- Der ydes kun økonomisk støtte til etablering af padelanlæg, som indeholder foreningsdrevne aktiviteter. Rent kommercielle "pay and play" baner kan ikke få økonomisk støtte til etablering
- Den geografiske placering lægges til grund for behandling af indkomne ansøgninger, så der sikres en geografisk spredning i Hjørring Kommune
- Det økonomiske tilskud fastlægges fremadrettet til 100.000 kr. pr. padelbane svarende til ca. 20 % af prisen

Børne-, Fritids- og Undervisningsforvaltningen anbefaler, at foreninger, der modtager økonomisk støtte til anlæg af padelbaner i Hjørring kommune, skal sikre, at banerne kan understøtte det nye booking-/låsesystem, der udrulles i foråret 2023.

Ansøgning 1: Sindal Tennisklub

Sindal Tennisklub søger 100.000 kr. til etablering af en ny padelbane.

Sindal Tennisklub etablerede i samarbejde med Sindal Idrætsforening deres første padelbane i 2013. På det tidspunkt var der kun fire baner på nationalt plan. I 2021 overtog Sindal Tennisklub denne bane alene, hvilket betød at tennisklubben nu kunne lave bookingsystem for reservation af banen, padel medlemskaber, og et træningsmiljø for børn og voksne.

Den nye bane placeres, på et kommunalt areal, parallelt med den eksisterende padelbane. Der er givet tilsagn til byggeriet fra Hjørring kommune i december 2022.

Sindal Idrætsforening har i dag en minifodboldbane på arealet, som gøres smallere og derved er der plads til

etablering af en bane 2. Området er et mekka for udendørs idræt og det gode liv i Sindal, med fodbold, tennis, padel, skateboard og petanque.

Sindal tennisklub har været i dialog med Idrætslærerne på Sindal Skole, som ønsker at gøre brug af padelbanerne.

Forvaltningen vurderer, at ansøgningen fra Sindal Tennisklub lever op til principperne for bevilling af økonomisk støtte til padelbaner i Hjørring kommune. Tennisklubben kan med bevillingen opnå to fungerende padelbaner. Padelbanerne er foreningsdrevet af de frivillige i Tennisklubben og placeringen i Sindal understøtter en bred geografisk spredning i Hjørring kommune. På den baggrund indstilles der til, at Sindal Tennisklub bevilges det ansøgte beløb.

Ansøgning 2: Hirtshals Tennisklub

Hirtshals Tennisklub søger om 200.000 kr. til etablering af to padelbaner.

Hirtshals Tennisklub ønsker at skabe nye og bredere aktiviteter i klubben ved at udvide de 4 udendørs grusbaner med 2 udendørs multibaner.

Hirtshals by har for nuværende ingen multibaner, hvorfor borgerne er nødsaget til at tage til Hjørring for at dyrke blandt andet padeltennis.

Hirtshals Tennisklub vil gerne være mere attraktive for yngre aldersgrupper og har derfor brug for en bredere vifte af udendørs aktiviteter udover tennis. Derfor vil der etableres padel, minitennis, pickleball, badminton etc. på multibanernes kunststofbaner.

Multibanerne skal være tilgængelige for alle lokale borgerne såvel som de mange turister, som besøger området. Tennisklubben ejer selv grunden til banerne og har afklaret med Byg og miljø i Hjørring Kommune, at det er muligt at bygge 2 multibaner. Multibanerne placeres ved siden af de eksisterende tennisbaner i et skovområde, hvor der ikke vil forekomme støjgener, da der ikke er bygninger udover klubhuset i den umiddelbare nærhed.

Forvaltningen vurderer, at ansøgningen fra Hirtshals Tennisklub lever op til principperne for bevilling af økonomisk støtte til padelbaner i Hjørring kommune. Padelbanerne er foreningsdrevet af de frivillige i Hirtshals Tennisklub og placeringen i Hirtshals, der støtter en bred geografisk spredning i Hjørring. På den baggrund, indstilles der til, at Hirtshals Tennisklub bevilges det ansøgte beløb.

Ansøgning 3: Bindslev-Tversted Idrætsforening

Bindslev-Tversted Idrætsforening (BTI) søger 200.000 kr. til etablering af to padelbaner.

Bindslev-Tversted Idrætsforening vil anlægge to udendørs padelbaner i umiddelbar forlængelse af de tre eksisterende tennisbaner på det areal, der kaldes Tversted stadion. To padelbaner vil imødekomme tennisafdelingens behov, da der for nuværende er stor belægning på banerne. Foreningen ønsker at etablere to padelbaner fremfor to nye tennisbaner, da det giver mulighed for at ramme både foreningens eksisterende målgruppe såvel som det store antal af sommerhusejere og turister, som besøger byen.

Idrætsforeningen har et stort ønske om at omdanne og udbygge Tversted stadion til et hotspot for udendørs aktiviteter, der kan rumme en række sports- og fritidsaktiviteter samt større arrangementer i samarbejde med Hjørring kommune, som ejer arealet.

Forvaltningen vurderer, at ansøgningen fra Bindslev-Tversted Idrætsforening lever op til principperne for bevilling af økonomisk støtte til padelbaner i Hjørring kommune. Padelbanerne er foreningsdrevet af de frivillige i Bindslev-Tversted idrætsforening. På den baggrund, indstilles der til, at Bindslev-Tversted Idrætsforening bevilges det ansøgte beløb.

Ansøgning 4: Skibsby-Højene Idrætsforening

Skibsby-Højene Idrætsforening (SHI) søger 200.000 kr. til etablering af to padelbaner.

Skibsby-Højene Idrætsforening ønsker at anlægge to udendørs padelbaner ved Højene Hallen. Padelbanerne bliver en del af det nye idrætsområde "Det Blå Frirum" – et areal på 16.000 m², som skal være et inkluderende idrætsområde for alle borgere, uanset deres alder, baggrund og interesser.

Skibsby-Højene Idrætsforening danner ramme om breddeidrætten og de fællesskaber, der skabes omkring sport i foreningsregi i Højene og lokalområdet i øvrigt. Foreningen afvikler en bred vifte af aktiviteter, men tilbyder fodbold, håndbold, badminton, gymnastik og løb som de væsentligste tilbud. Foreningen har etableret et tæt samarbejde med Nordvestskolen, hvilket giver eleverne mulighed for at anvende padelbanerne i skoletiden.

Forvaltningen vurderer, at ansøgningen fra Skibsby-Højene Idrætsforening falder udenfor puljens formål, da foreningen allerede har modtaget tilskud til anlæg af to padelbaner. Hjørring kommune bevilgede 2.495.000 kr. i budget 2022 til etablering af det nye idrætsområde "Det Blå Frirum". I ansøgningsmaterialet til "Det Blå Frirum" fremgik det, at bevillingen ville anvendes til etablering af to udendørs padelbaner. Forvaltningen har været i dialog med foreningen, da det vurderes, at der med en bevilling fra nærværende pulje vil være tale om to bevillinger til samme projekt. Skibsby-Højene Idrætsforening var uenige i denne vurdering, og ønskede at fastholde deres ansøgning til padelpuljen, da udgifterne til "Det Blå Frirum" er steget efter anlægsarbejdet er påbegyndt primo august 2022.

Forvaltningen vurderer dog forsat, at der vil være tale om to bevillinger til samme projekt og indstiller på den baggrund til, at der gives afslag til Skibsby-Højene Idrætsforening.

Lovgrundlag

Kommunalfuldmagten. Bekendtgørelse nr. 946 af 21/06/2022 om momsrefusionsordning for kommuner og regioner.

Økonomi

Puljen til øget aktivitet i hallerne, der består af 3 millioner årligt i 2022 og 2023. Puljen kan søges af de kommunale og selvejende haller til (anlægs)projekter, der fører til øget aktivitet i faciliteterne.

Ved udbetaling af tilskud til idrætsanlæg, stadions og øvrige fritidsfaciliteter til de selvejende haller får Hjørring Kommune refunderet 85 % af momsen i henhold til bekendtgørelsen om momsrefusion for kommuner og regioner. Det ansøgte beløb er i nedenstående oversigt reduceret med den moms, som staten godtgør.

Beløb	Beløb der udbetales til hallen/foreningen	Momsrefusion fra staten til Hjørring kommune	Beløb fra puljen til Øget aktivitet i hallerne
Budget 2023			3.000.000 kr.

Allerede disponerede midler			480.892 kr.
Sindal Tennisklub	100.000 kr.	17.000 kr.	83.000 kr.
Hirtshals Tennisklub	200.000 kr.	34.000 kr.	166.000 kr.
Bindslev-Tversted Idrætsforening	200.000 kr.	34.000 kr.	166.000 kr.
Herefter restsaldo			2.104.108 kr.

Personale

Ingen bemærkninger.

Sundhed

Padel inviterer en bred målgruppe til fysisk bevægelse og udeliv og kan dermed bidrage til en øget sundhed blandt borgerne.

Bilag

1. Ansøgning fra Sindal Tennisklub
2. Ansøgning fra Hirtshals Tennisklub
3. Ansøgning fra Bindslev-Tversted Idrætsforening
4. Ansøgning fra Skibsby-Højene Idrætsforening

Børne- og Arbejdsmarkedsdirektøren indstiller,

at Børne-, Fritids- og Undervisningsudvalget godkender, at der

- Bevilges 100.000 kr. til Sindal Tennisklub
- Bevilges 200.000 kr. til Hirtshals Tennisklub
- Bevilges 200.000 kr. til Bindslev-Tversted Idrætsforening
- Gives afslag på ansøgningen fra Skibsby-Højene Idrætsforening

Beslutning

Børne-, Fritids- og Undervisningsudvalget godkendte indstillingen.

Christian Engen (V) deltog ikke i behandlingen af punktet.

Mathias Holger Nielsen (C) var fraværende.

Bilag

Ansøgning og bilag, Hirtshals Tennisklub

Ansøgning og bilag, Sindal Tennisklub

Ansøgning og bilag, Bindslev-Tversted

Ansøgning og bilag, SHI

Punkt 5: Resultater fra Børnesundhedsprofil 2021

29.09.12-P20-1-20

Resume

Børne-, Fritids- og Undervisningsudvalget orienteres om resultaterne fra "Sundhedsprofil for børn og unge" for 2021 og voksensundhedsprofilen "Hvordan har du det?" og tager orienteringen til efterretning.

Sagsfremstilling

Sundhedsprofil for børn og unge:

Det er anden gang, at profilen bliver udarbejdet. Data er blevet indsamlet i perioden august - oktober 2021. Denne gang er det kun 5. og 8. klasse, der har svaret på en lang række spørgsmål. Alle kommunale skoler og de fleste fri- og privatskoler har deltaget.

Svarprocenten var for 5. klasse: 90 % og for 8. klasse: 84 %, hvilket er meget tilfredsstillende.

Resultaterne viser, at størstedelen af eleverne trives godt både i skolen og derhjemme, men der er alligevel en række tegn, der bekymrer. Det gælder f.eks. ensomhed, hvor tendensen er stigende. Eleverne er også spurgt til, om de synes, at de har for meget at se til. Pigernes stressniveau fordobles fra 5. klasse til 8. klasse, hvorimod drengenes kun stiger nogle få procentpoint.

Siden den forrige undersøgelse i 2017 er indtaget af frugt og grøntsager også reduceret. Der er også en stigning i andelen af elever, der sover for lidt, hvilket har indflydelse på deres koncentration i skolen. Bevægelsesniveauet ligger nogenlunde stabilt i forhold til tidligere, men der er en gruppe på ca. 10 %, der vurderer, at de ikke bevæger sig så meget.

Sundhedsstyrelsen har en anbefaling om, at unge under 18 år ikke skal drikke alkohol. Dog viser det sig, at 19 % af eleverne i 8. klasse har prøvet at drikke mere end 5 genstande ved samme lejlighed. Kun 3 % af eleverne i 8. klasse ryger dagligt, hvilket dog stiger, når de bliver lidt ældre.

Eleverne er også blevet spurgt til omfanget af smerter som f.eks. hovedpine, mavepine eller nakke- og rygsmerter. Jo ældre eleverne er, des flere smerter har de. Det gælder både for piger og drenge og det påvirker deres humør. F.eks. har 50 % af pigerne i 8. klasse haft hovedpine mindst et par gange inden for de seneste to uger.

Desuden har Hjørring Kommune som den eneste valgt at spørge til, hvordan eleverne har oplevet tiden med corona f.eks. i forhold til relationer til forældre og venner, ensomhed, samt påvirkningen i forhold til kost-, søvn- og motionsvaner. Her viser det sig bl.a., at 21-23 % føler sig mere ensomme end før corona, mens 44-47 % føler, at det er det samme. Det positive er, at 26-34 % føler sig mindre ensomme under coronaperioden end de gjorde tidligere.

Voksensundhedsprofilen "Hvordan har du det?":

I foråret 2021 blev 5000 borgere over 16 år i kommunen inviteret til at besvare spørgeskemaet "Hvordan har du det?". 55,7 % valgte at svare.

Det, der er særligt relevant for Børne-, Fritids- og Undervisningsudvalgets område er, hvordan gruppen af 16-24-åriges sundhedstilstand ser ud.

I undersøgelsen kan man se, at unge mænd er udfordret i forhold til deres alkoholindtag. 28,7 % drikker mere end 10 genstande om ugen, hvilket er det højeste blandt alle målgrupper. De har også et mere usundt kostmønster end kvinderne har. Dog er mændene mere fysisk aktive, når man ser på gruppen af 16-24-årige. Kun 14,3 % af mændene er inaktive, hvorimod det er 27,2 % hos kvinderne.

De unge kvinder er derimod udfordret på deres mentale helbred. 38,4 % af kvinderne lider af dårligt mentalt helbred, hvorimod det kun er 17,9 % af de unge mænd. De unge kvinder er også ramt af ensomhed (26 %), hvorimod det kun er 9,6 % blandt de unge mænd. Særligt slemt står det til i forhold til de unge kvinders stressniveau, hvor 49,5 % har en høj score på stressskalaen.

Samlet set kan man se, at de tendenser, der er i børnesundhedsprofilen, også gør sig gældende, når de bliver lidt ældre. Der er derfor et stort potentiale i at forbedre både den fysiske og mentale sundhed.

Den videre proces med børnesundhedsprofilen:

Alle skoler modtog i efteråret 2021 deres resultater og har siden haft mulighed for at arbejde med udvalgte indsatsområder.

Det videre arbejde med resultaterne på kommuneniveau er blevet drøftet i Strategisk Lederforum i efteråret 2022, og der arbejdes på tværs af de fire sektorer videre med temaer inden for mental sundhed så som forventningspres samt søvn og rollemodellers betydning for de unges udvikling og trivsel. Resultaterne anvendes også som fundament i andre indsatser såsom "handleplan om unge pigers deltagelse i fritidsfællesskaber" i regi af Fritids- og Folkeoplysningsudvalget, og ligger også til grund for den kommende Sundhedspolitik.

Lovgrundlag

Ingen bemærkninger.

Økonomi

Ingen bemærkninger.

Personale

Ingen bemærkninger.

Sundhed

Se sagsbeskrivelsen.

Bilag

Kommunerapport - Sundhedsprofil for børn og unge 2021 - Hjørring Kommune

Kommunerapport - Hvordan har du det? - sundhedsprofil for voksne 2021 - Hjørring Kommune

Børne- og Arbejdsmarkedsdirektøren indstiller,

- at Børne-, Fritids- og Undervisningsudvalget tager orienteringen til efterretning.

Beslutning

Børne-, Fritids- og Undervisningsudvalget tog orienteringen til efterretning.

Mathias Holger Nielsen (C) var fraværende.

Bilag

Hjørring Børnesundhedsprofil 10032022 pdf.pdf

Hvordan har du det - sundhedsprofil Hjørring Kommune 2021

Punkt 6: Orientering fra formanden

00.01.00-G01-9-22

Sagsfremstilling

Intet.

Mathias Holger Nielsen (C) var fraværende.

Punkt 7: Orientering fra medlemmerne

00.01.00-G01-9-22

Sagsfremstilling

Christian Engen (V) spørger ind til dagtilbuddet i Løkken.

Laila Zielke (A) spørger ind til samarbejdet med Yxengaard.

Mathias Holger Nielsen (C) var fraværende.

Punkt 8: Orientering fra forvaltningen

00.01.00-G01-9-22

Sagsfremstilling

Forvaltningen orienterede om konkret person sag.

Forvaltningen orienterede om opfølgning på ansøgningen fra Taars Hallen.

Mathias Holger Nielsen (C) var fraværende.